



Jizzax viloyatida kichik korxonalar va mikrofirmalar faoliyati

2021-yil

E'tibor bering!:

- 2021-yilda faoliyat ko'rsatayotgan kichik korxonalar va mikrofirmalar soni **19,5** mingtani tashkil etdi.
- Faoliyat ko'rsatayotgan kichik korxonalar va mikrofirmalar sonining eng ko'p ulushi savdo sohasida (29,0 %), o'rmon va baliq xo'jaligida (20,0 %), sanoat tarmoqlarida (18,6 %), qishloq, qurilishda (10,4 %), yashash va ovqatlanishda (7,2 %), tashish va saqlashda 3,1 % ni tashkil etdi.



2021- yilda faoliyat ko'rsatayotgan kichik korxonalar va mikrofirmalarning iqtisodiy faoliyat turlari bo'yicha ulushi, % da



- 1 Savdo – 29,0
- 2 Sanoat – 20,0
- 3 Qishloq, o'rmon va baliq xo'jaligi – 18,6
- 4 Qurilish – 10,4
- 5 Yashash va ovqatlanish bo'yicha xizmatlar – 7,2
- 6 Tashish va saqlash – 3,1

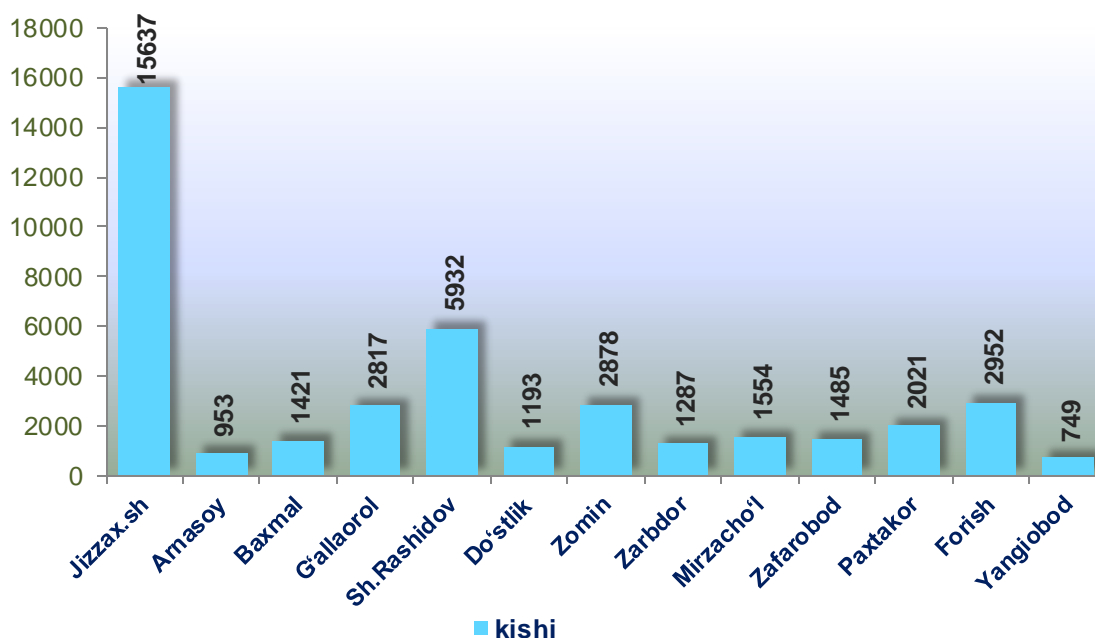


Shahar va tumanlar bo'yicha o'rtacha ish haqini hisoblash uchun qabul qilinadigan mehnat daftarchalariga ega bo'lgan xodimlar soni, kishi

	O'rtacha ish haqini hisoblash uchun qabul qilinadigan mazkur korxonada mehnat daftarchalariga ega bo'lgan xodimlar soni		shundan: ayollar		farq (+;-)
	2020- y.	2021- y.	2020- y.	2021- y.	
Jizzax viloyati	39191	40879	7613	7914	1688
<i>shaharlar:</i>					
Jizzax	13601	15637	2758	2889	2036
<i>tumanlar:</i>					
Arnasoy	1261	953	234	185	-308
Baxmal	1409	1421	162	160	12
G'allaorol	2643	2817	409	445	174
Sh.Rashidov	5455	5932	792	913	477
Do'stlik	1748	1193	398	223	-555
Zomin	3457	2878	1077	568	-579
Zarbdor	1285	1287	213	179	2
Mirzacho'l	1751	1554	409	607	-197
Zafarobod	1259	1485	316	692	226
Paxtakor	1778	2021	324	302	243
Forish	2839	2952	339	549	113
Yangiobod	708	749	182	202	41



2021- yilda shahar va tumanlar bo'yicha o'rtacha ish haqini hisoblash uchun qabul qilinadigan mehnat daftarchalariga ega bo'lgan xodimlar soni, kishi



Shahar va tumanlar bo'yicha o'rtacha ish haqini hisoblash uchun qabul qilinadigan mehnat daftarchalariga ega bo'lgan xodimlar sonining eng ko'pi Jizzax shahri (15637 ta), Sh.Rashidov (5932 ta), Forish (2952 ta), Zomin (2878 ta), G'allaorol (2817 ta), Paxtakor (2021 ta) va Mirzacho'l (1554 ta) tumanlariga to'g'ri keldi.

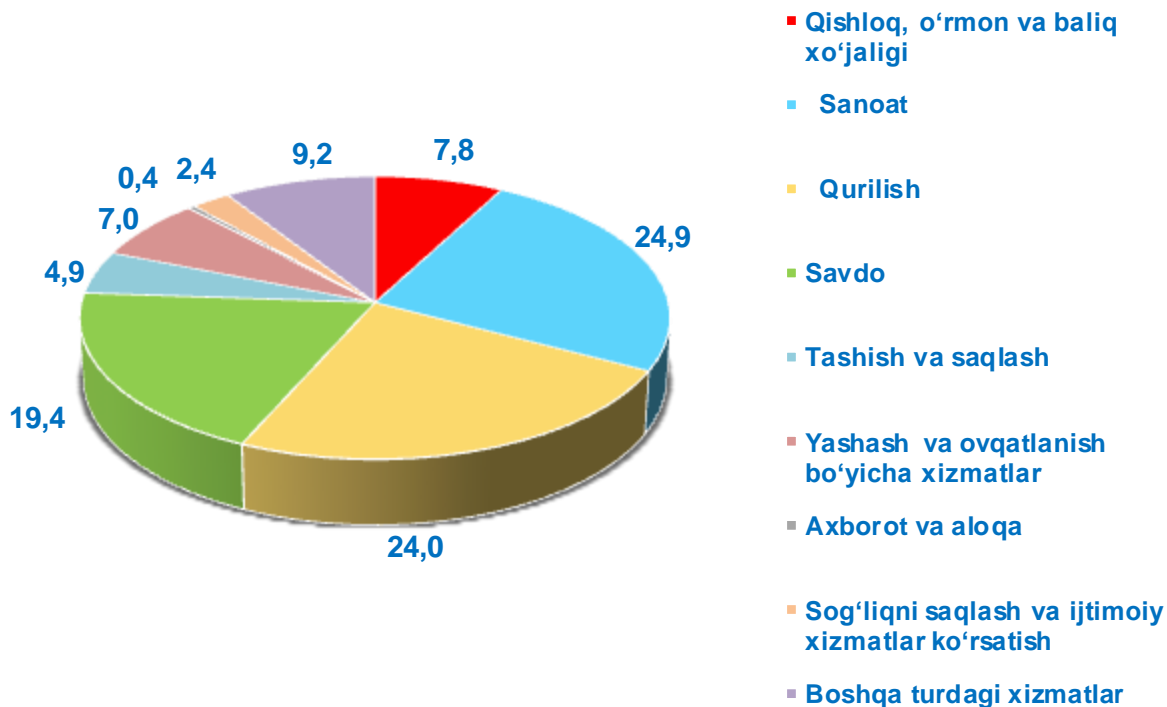



Iqtisodiy faoliyat turlari bo'yicha o'rtacha ish haqini hisoblash uchun qabul qilinadigan mehnat daftarchalariga ega bo'lgan xodimlar soni, kishi

	O'rtacha ish haqini hisoblash uchun qabul qilinadigan mazkur korxonada mehnat daftarchalariga ega bo'lgan xodimlar soni		shundan: ayollar		farq (+;-)
	2020- y.	2021- y.	2020- y.	2021- y.	
Jami	39191	40879	7613	7914	1688
Qishloq, o'rmon va baliq xo'jaligi	3617	3184	417	380	-433
Sanoat	11912	10195	3477	3409	-1717
Qurilish	7766	9810	502	696	2044
Savdo	6829	7940	1175	1240	1111
Tashish va saqlash	2084	2009	81	87	-75
Yashash va ovqatlanish bo'yicha xizmatlar	2630	2863	852	911	233
Axborot va aloqa	110	145	10	16	35
Sog'liqni saqlash va ijtimoiy xizmatlar ko'rsatish	738	994	406	529	256
Boshqa turdagi xizmatlar	3505	3739	693	646	234



2021- yilda iqtisodiy faoliyat turlari bo'yicha o'rtacha ish haqini hisoblash uchun qabul qilinadigan mehnat daftarchalariga ega bo'lgan xodimlar sonining ulushi, % da



Ma'lumot uchun: 2021- yilda iqtisodiy faoliyat turlari bo'yicha o'rtacha ish haqini hisoblash uchun qabul qilinadigan mehnat daftarchalariga ega bo'lgan xodimlar sonining eng ko'pi **sanoatda** 10195 ta, shuningdek:

qurilishda – 9810 ta;

savdoda – 7940 ta;

Qishloq, o'rmon va baliq xo'jaligi – 3184 ta;

Boshqa turdagi xizmatlar – 3739 tani tashkil etdi.

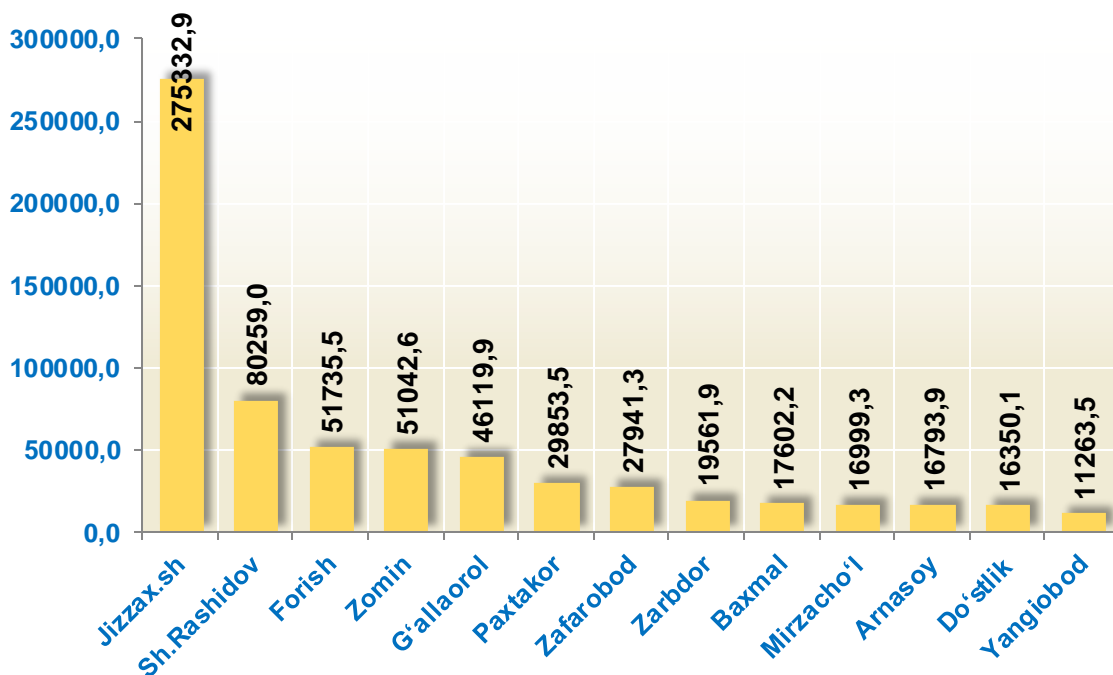


Shahar va tumanlar bo'yicha mehnat daftarchalari mavjud bo'lgan jismoniy shaxslarga hisoblangan mehnatga haq to'lash tarzidagi daromadlar hajmi, mln.

	Mehnat daftarchalari mavjud bo'lgan jismoniy shaxslarga hisoblangan mehnatga haq to'lash tarzidagi daromadlar		shundan: ayollar		farq (+;-)
	2019- y.	2020- y.	2019- y.	2020- y.	
Jizzax viloyati	533984,8	660855,6	80189,3	109592,7	126870,8
<i>shaharlar:</i>					
Jizzax	200221,3	275332,9	33385,2	42884,7	75111,6
<i>tumanlar:</i>					
Amasoy	15887,8	16793,9	2211,1	2821,2	906,1
Baxmal	15124,3	17602,2	1607,2	1930,2	2477,9
G'allaorol	28997,5	46119,9	3454,3	5427,3	17122,4
Sh.Rashidov	74454,0	80259,0	7718,0	9958,0	5805,0
Do'stlik	18666,4	16350,1	3486,8	2461,6	-2316,3
Zomin	50046,0	51042,6	8236,1	7825,9	996,6
Zarbdor	17726,4	19561,9	2174,1	2038,8	1835,5
Mirzacho'l	15648,5	16999,3	3264,0	4738,4	1350,8
Zafarobod	26699,8	27941,3	4408,8	14382,3	1241,5
Paxtakor	21337,7	29853,5	3322,8	4164,9	8515,8
Forish	40149,0	51735,5	3689,0	8093,9	11586,5
Yangiobod	9026,0	11263,5	3231,8	2865,7	2237,5



2021- yilda shahar va tumanlar bo'yicha mehnat daftarchalari mavjud bo'lgan jismoniy shaxslarga hisoblangan mehnatga haq to'lash tarzidagi daromadlar hajmi, mln. so'm



■ Mehnat daftarchalari mavjud bo'lgan jismoniy shaxslarga hisoblangan mehnatga haq to'lash tarzidagi daromadlar, mln. so'm

Hududlar bo'yicha mehnat daftarchalari mavjud bo'lgan jismoniy shaxslarga hisoblangan mehnatga haq to'lash tarzidagi daromadlar hajmining eng ko'pi Jizzax shahri (275332,9 mln. so'm), Sh.Rashidov (80259,0 mln. so'm), Forish (51735,5 mln. so'm), Zomin (51042,6 mln. so'm), G'allaorol (46119,9 mln. so'm), Paxtakor (29853,5 mln. so'm), Zafarobod (27941,3 mln. so'm), tumanlariga to'g'ri keldi.

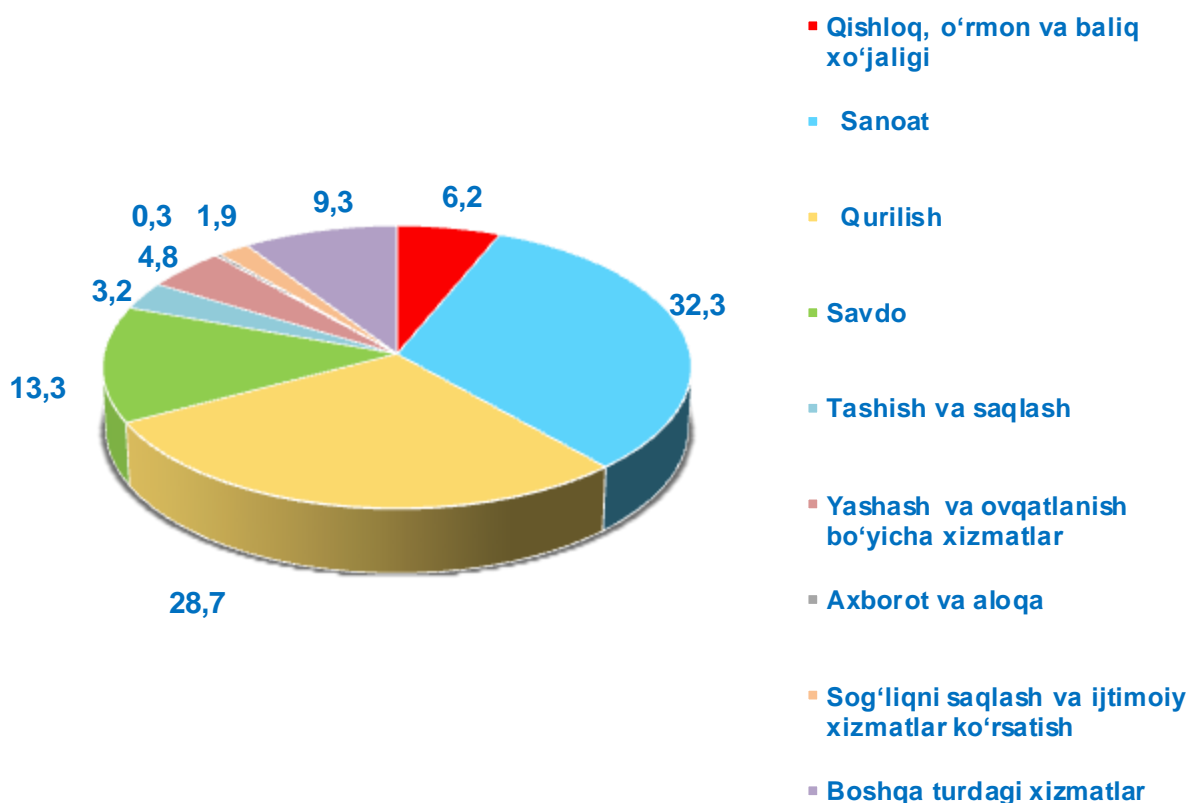



Iqtisodiy faoliyat turlari bo'yicha mehnat daftarchalari mavjud bo'lgan jismoniy shaxslarga hisoblangan mehnatga haq to'lash tarzidagi daromadlar hajmi, mln. so'm

	Mehnat daftarchalari mavjud bo'lgan jismoniy shaxslarga hisoblangan mehnatga haq to'lash tarzidagi daromadlar,		shundan: ayollar		farq (+;-)
	2020- y.	2021- y.	2020- y.	2021- y.	
Jami	533984,8	660855,6	80189,3	109592,7	126870,8
Qishloq, o'rmon va baliq xo'jaligi	37797,8	40746,3	5024,2	4572,9	2948,5
Sanoat	188889,9	213347,5	37920,1	53749,7	24457,6
Qurilish	151053,4	189745,9	8197,3	11344,4	38692,5
Savdo	69493,1	87816,9	11372,9	12936,9	18323,8
Tashish va saqlash	15169,5	21243,2	740,9	1338,9	6073,7
Yashash va ovqatlanish bo'yicha xizmatlar	20136,8	31572,7	6042,8	8875,4	11435,9
Axborot va aloqa	851,6	1808,7	79,5	141,5	957,1
Sog'liqni saqlash va ijtimoiy xizmatlar ko'rsatish	7189,4	12715,4	3644,4	6447,5	5526
Boshqa turdagi xizmatlar	43403,3	61859	7167,2	10185,5	18455,7



2021- yilda iqtisodiy faoliyat turlari bo'yicha mehnat daftarchalari mavjud bo'lgan jismoniy shaxslarga hisoblangan mehnatga haq to'lash tarzidagi daromadlar hajmi, % da



2021- yilda iqtisodiy faoliyat turlari bo'yicha mehnat daftarchalari mavjud bo'lgan jismoniy shaxslarga hisoblangan mehnatga haq to'lash tarzidagi daromadlar hajmining eng ko'pi **sanoatda** – 213347,5 mln. so'm, shuningdek:

qurilishda – 189745,9 mln. so'm;

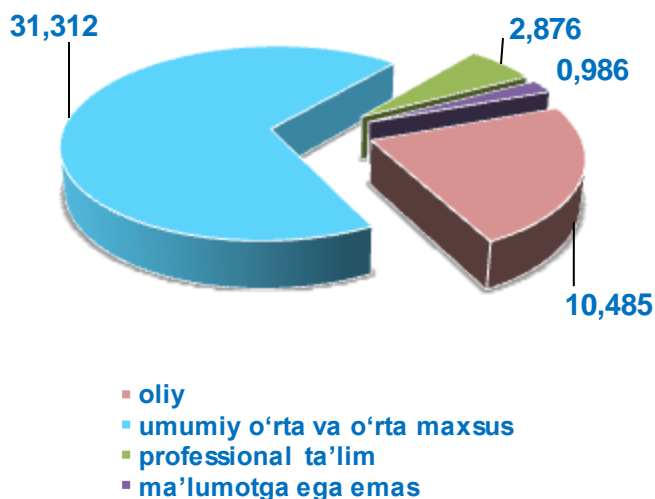
savdoda – 87816,9 mln. so'm;

boshqa turdagi xizmatlar – 6189,0 mln. so'm;

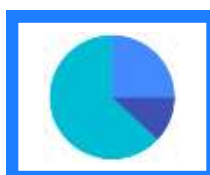
qishloq, o'rmon va baliq xo'jaligida – 40746,3 mln. so'mni tashkil etdi.



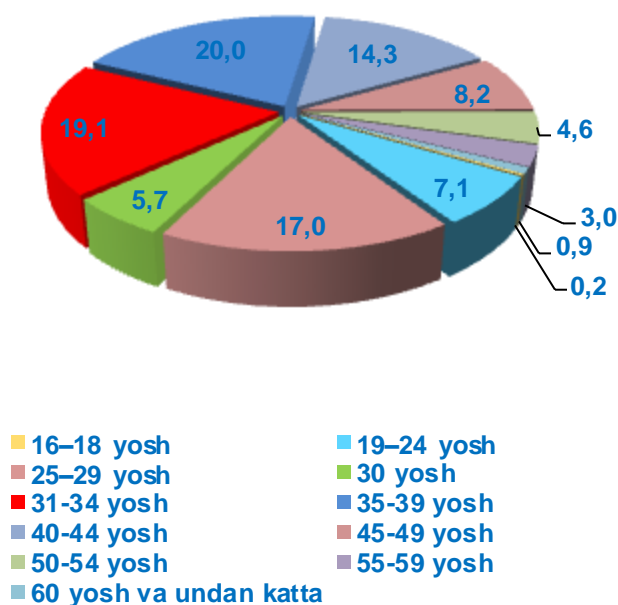
2021-yilda, yil oxiriga mehnat daftarchalari mavjud bo'lgan xodimlarning ma'lumoti boyicha taqsimlanishi, % da



2021- yilda, yil oxiriga kichik korxonada va mikrofirmalarda mehnat daftarchalari mavjud bo'lgan xodimlar soni **45,6** ming kishini tashkil etdi, shundan ma'lumoti bo'yicha: oliy – **10,5** ming kishi, professional ta'lim – **2,9** ming kishi, umumiy o'rta va o'rta maxsus– **31,3** ming kishi, ma'lumotga ega emasni– **0,9** ming kishini tashkil etdi.



2021-yilda, yil oxiriga mehnat daftarchalari mavjud bo'lgan xodimlarning yoshi boyicha taqsimlanishi, % da

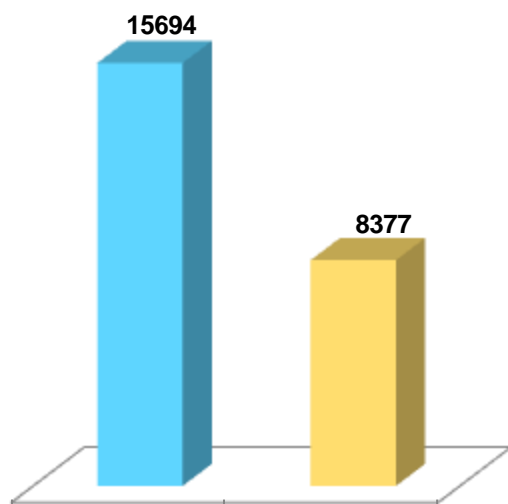


2021- yilda, yil oxiriga kichik korxonada va mikrofirmalarda mehnat daftarchalari mavjud bo'lgan **45,6** ming kishidan yoshi bo'yicha: 16-18 yosh – **0,1** ming kishi, 19-24 yosh – **3,2** ming kishi, 25-29 yosh – **7,7** ming kishi, 30 yosh – **2,6** ming kishi, 31-34 yosh – **8,7** ming kishi, 35-39 yosh – **9,1** ming kishi, 40-44 yosh – **20,0** ming kishi, 45-49 yosh – **3,7** ming kishi, 50-54 yosh – **2,1** ming kishi, 55-59 yosh – **1,4** ming kishi, 60 yosh va undan kattalar – **0,4** ming kishini tashkil etdi.

2021- yilda yil oxiriga mehnat daftarchalari mavjud bo'lgan xodimlarning yoshi bo'yicha ulushining eng ko'pini, 35-39 yosh (20,0 %), 31-34 yosh (19,1 %), 25-29 yosh (17,0 %), 40-44 yosh (14,3 %), 45-49 yosh (8,2 %), 19-24 yosh (7,1 %), 30 yosh (5,7 %), 50-54 yosh (4,6 %), 55-59 yosh (3,0 %), 60 yosh va undan kattalar (0,9 %) hamda 16-18 yosh (0,2 %), tashkil qildi.



Hisobot yilida yangi ochilgan va qisqartirilgan ish o'rinlari soni

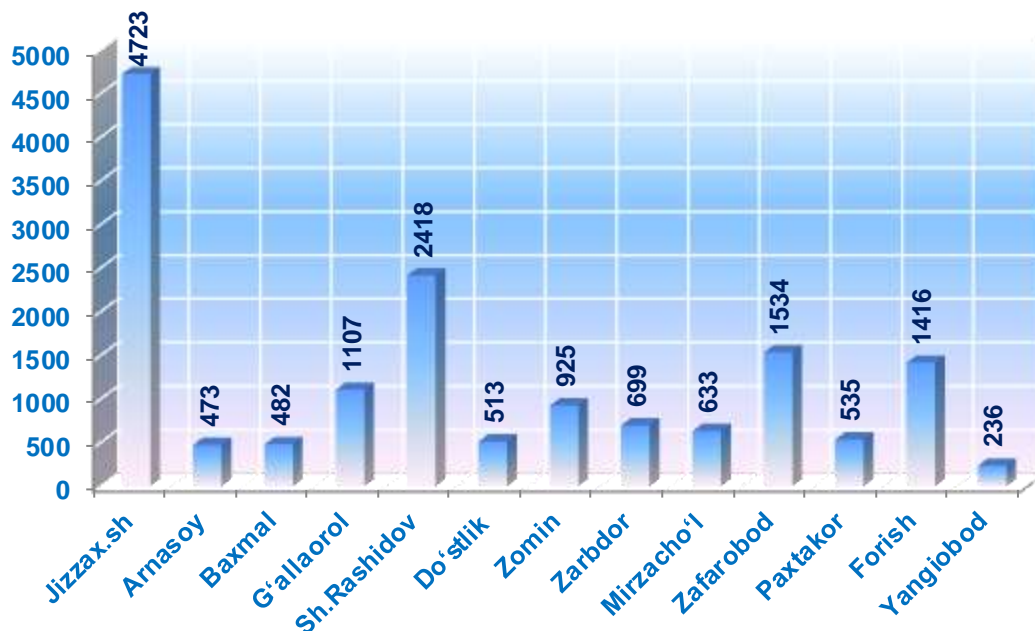


2021-yil hisobot yilida kichik korxonalar va mikrofirmalar tomonidan yangi ochilgan ish o'rinlari soni **15694** tani tashkil etdi.

Shu bilan birga hisobot yilida qisqartirilgan ish o'rinlari soni **8377** tani tashkil etdi.



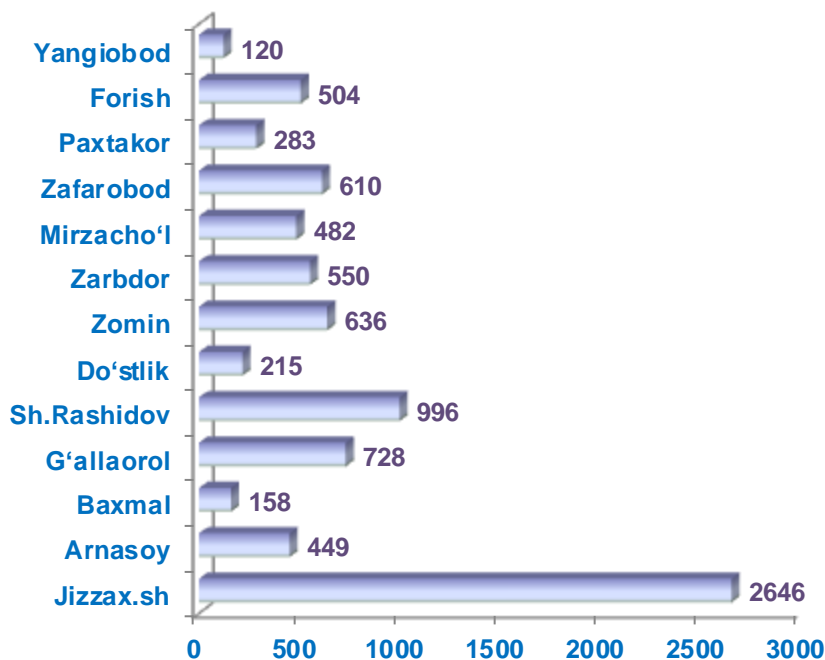
Shahar va tumanlar bo'yicha hisobot yilida yangi ochilgan ish o'rinlari soni, birlikda



■ yangi ochilgan ish o'rinlari soni, birlikda



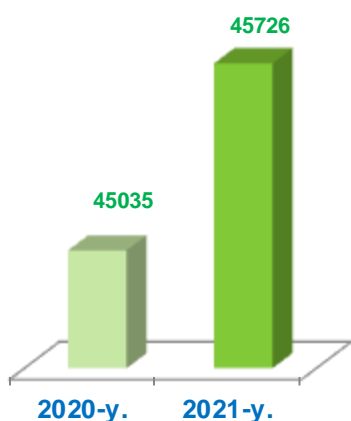
Shahar va tumanlar bo'yicha hisobot yilida qisqartirilgan ish o'rinlari soni, birlikda



■ qisqartirilgan ish o'rinlari soni, birlikda

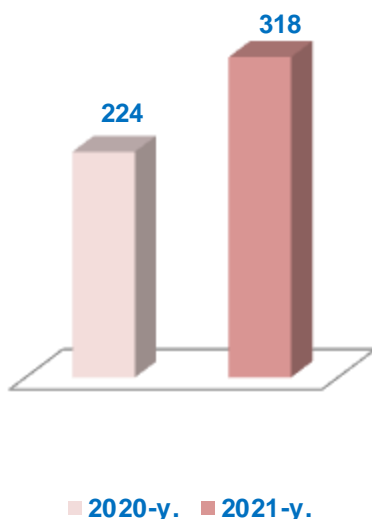


Hisobot yilida mehnat daftarchalari mavjud bo'lgan xodimlar, tashqi o'rindoshlar va fuqarolik-huquqiy tusda tuzilgan shartnomalar asosida ishlayotgan xodimlarning yillik o'rtacha soni, ming kishi



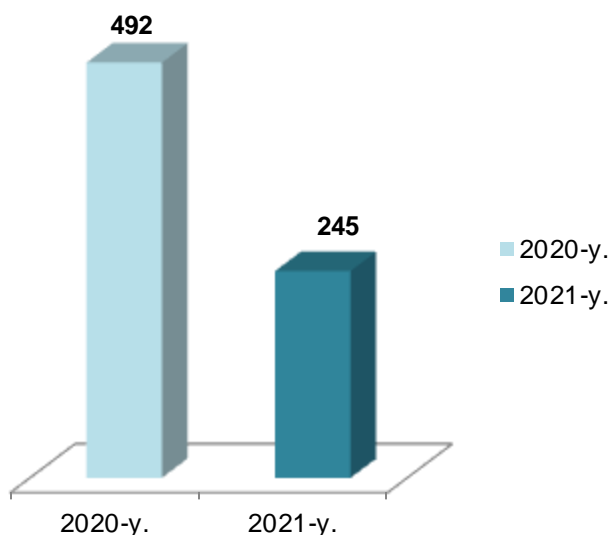
2021-yil, hisobot yilida mehnat daftarchalari mavjud bo'lgan xodimlarning yillik o'rtacha soni **45726** kishini tashkil etdi.

Ma'lumot uchun: 2020- yil, hisobot yilida mehnat daftarchalari mavjud bo'lgan xodimlarning yillik o'rtacha soni **45035** kishini tashkil etgan.



2021-yil, hisobot yilida tashqi o'rindoshlarni yillik o'rtacha soni 318 kishini tashkil qildi.

Ma'lumot uchun: 2020- yil, hisobot yilida tashqi o'rindoshlarni yillik o'rtacha soni **224** kishini tashkil etgan.



2021-yil, hisobot yilida fuqarolik huquqiy tusda tuzilgan shartnomalar asosida ishlayotgan xodimlarning yillik o'rtacha soni **245** kishini tashkil etdi.

Ma'lumot uchun: 2020- yil, hisobot yilida fuqarolik huquqiy tusda tuzilgan shartnomalar asosida ishlayotgan xodimlarning yillik o'rtacha soni **492** kishini tashkil etgan.

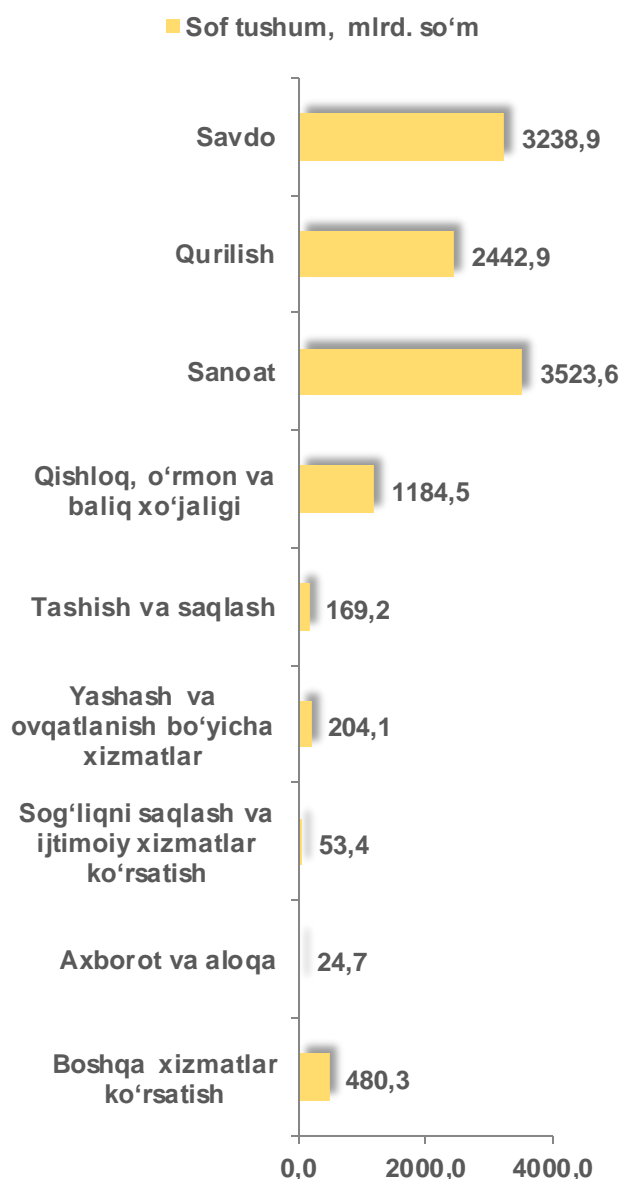


Hisobot yilida mehnat daftarchalari mavjud bo'lgan xodimlar, tashqi o'rindoshlar va fuqarolik-huquqiy tusda tuzilgan shartnomalar asosida ishlayotgan xodimlarning yillik o'rtacha soni

Ko'rsatkichlar soni	o'lchov birligi	2020- y.	2021- y.
Hisobot yilida yangi ochilgan ish o'rinlari soni	birlikda	14899	15694
Hisobot yilida qisqartirilgan ish o'rinlari soni	birlikda	9645	8377
Hisobot yilida mazkur korxonada mehnat daftarchalari mavjud bo'lgan xodimlarning yillik o'rtacha soni	kishi	39191	45726
Tashqi o'rindoshlarning yillik o'rtacha soni	kishi	224	318
Fuqarolik-huquqiy tusda tuzilgan shartnomalar asosida ishlayotgan xodimlarning yillik o'rtacha soni	kishi	492	245



2021- yilda kichik korxonalar va mikrofirmalar tomonidan mahsulot (tovarlar, ishlar va xizmatlar) sotishdan tushgan sof tushum **11321,6** mlrd. soʻmni tashkil etdi.



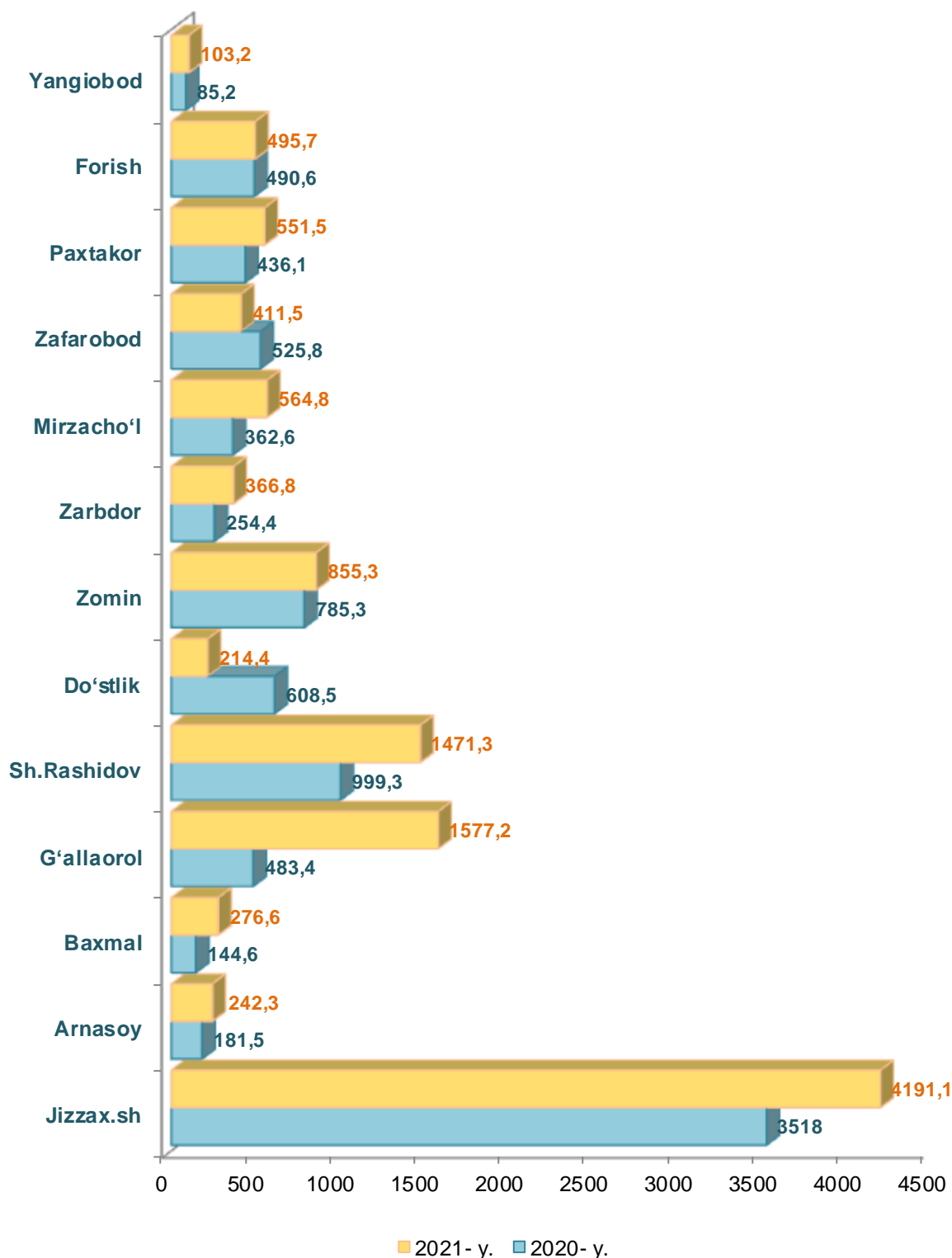
Kichik korxonalar va mikrofirmalar tomonidan mahsulot (tovarlar, ishlar va xizmatlar) sotishdan tushgan sof tushum miqdori va ulushining iqtisodiy faoliyat turlari boʻyicha eng koʻpi sanoat tarmoqlarida 3523,6 mlrd. soʻm (31,1%), savdo sohasida 3238,9 mlrd. soʻm (28,6%), qurilishda 2442,9 mlrd. soʻm (21,6%), qishloq, oʻrmon va baliq xoʻjaligida 1184,5 mlrd. soʻm (10,5%), yashash va ovqatlanishda 204,1 mlrd. soʻm (1,8%), tashish va saqlashda 169,2 mlrd. soʻm (1,5%), Sogʻliqni saqlash va ijtimoiy xizmatlar koʻrsatishda 53,4 mlrd. soʻm (0,4%) axborot va aloqada 24,7 mlrd. soʻm (0,1%), ni tashkil etdi


Shahar va tumanlar bo'yicha kichik korxonalar va mikrofirmalar tomonidan mahsulot (tovarlar, ishlar va xizmatlar) sotishdan tushgan sof tushum, mlrd. so'm

	Mahsulot (tovarlar, ishlar va xizmatlar) sotishdan tushgan sof tushum		farq (+;-)	sotilgan mahsulot (tovarlar, ishlar va xizmatlar) tannarxi	
	2020- y.	2021- y.		2020- y.	2021- y.
Jizzax viloyati	8875,8	11321,6	2445,8	7447,3	9841,2
<i>shaharlar:</i>					
Jizzax	3518,0	4191,1	673,1	3020,3	3591,5
<i>tumanlar:</i>					
Arnasoy	181,5	242,3	60,8	1547,9	216,2
Baxmal	144,6	276,6	132,0	120,0	252,0
G'allaorol	483,4	1577,2	1093,8	419,7	1354,9
SH.Rashidov	999,3	1471,3	472,0	859,6	1281,0
Do'stlik	608,5	214,4	-394,1	538,5	176,6
Zomin	785,3	855,3	70,0	686,3	758,5
Zarbdor	254,4	366,8	112,4	224,6	348,5
Mirzacho'l	362,6	564,8	202,2	322,1	537,4
Zafarobod	525,8	411,5	-114,3	276,7	352,9
Paxtakor	436,1	551,5	115,4	372,7	479,8
Forish	490,6	495,7	5,1	377,5	406,3
Yangiobod	85,2	103,1	17,9	74,2	85,6



Shahar va tumanlar bo'yicha kichik korxonalar va mikrofirmalar tomonidan mahsulot (tovarlar, ishlar va xizmatlar) sotishdan tushgan sof tushumi hajmi, mlrd. so'mda





E'tibor bering:

2021- yilda kichik korxonalar va mikrofirmalarning moliyaviy natijasi ya'ni foyda solig'ini to'lagunga qadar foyda (zarar (-)) miqdori **25,3** mlrd. so'mni tashkil etdi.

Bu esa **2020-** yilning mos davriga nisbatan moliyaviy natijani **184,5** mlrd. so'mga kamayishiga olib keldi.

Shuningdek, **2021-** yilda kichik korxonalar va mikrofirmalarning sof foydasi (zarar (-)) miqdori **-90,9** mlrd. so'mni tashkil etdi.

Bu esa **2020-** yilning mos davriga nisbatan sof foydani **203,1** mlrd. so'mga kamayishiga olib keldi.



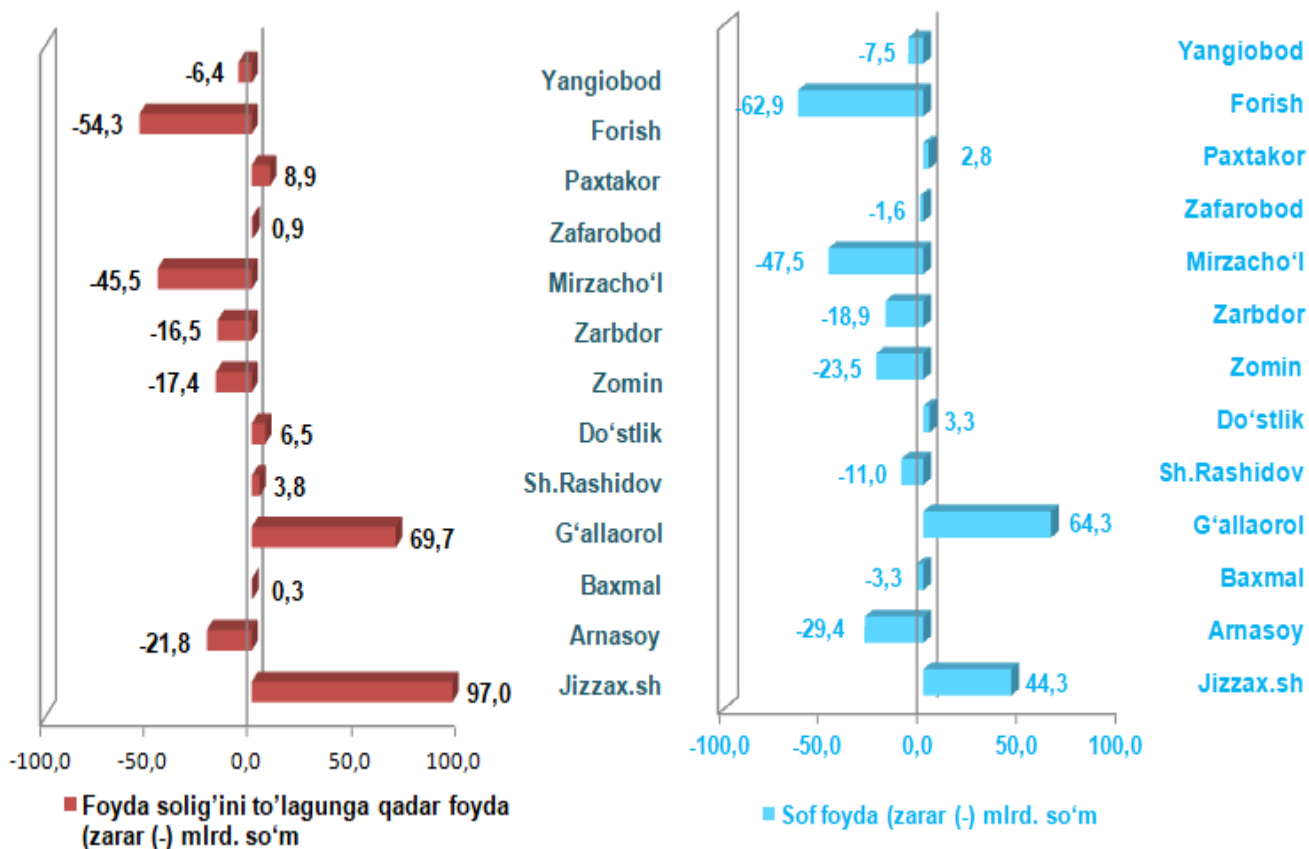
Shahar va tumanlar bo'yicha kichik korxonalar va mikrofirmalarning foyda solig'ini to'lagunga qadar foyda (zarar (-)) va sof foydasi (zarar (-)) miqdori, mlrd. so'm

	Foyda solig'ini to'lagunga qadar foyda (zarar (-))		farq (+;-)	sof foyda (zarar (-))		farq (+;-)
	2020- y.	2021- y.		2020- y.	2021- y.	
Jizzax viloyati	209,8	25,3	-184,5	112,2	-90,9	-203,1
<i>shaharlar:</i>						
Jizzax	123,2	97	-26,2	91,6	44,3	-47,2
<i>tumanlar:</i>						
Arnasoy	-1,4	-21,8	-20,4	-4,3	-29,4	-25,1
Baxmal	2,1	0,3	-1,8	-1,3	-3,3	-2,0
G'allaorol	-2,7	69,7	72,4	-6,8	64,3	71,1
SH.Rashidov	20,2	3,8	-16,4	3,1	-11	-14,1

	Foyda solig'ini to'lagunga qadar foyda (zarar (-))		farq (+;-)	sof foyda (zarar (-))		farq (+;-)
	2020- y.	2021- y.		2020- y.	2021- y.	
Do'stlik	2,2	6,5	4,3	-0,1	3,3	3,4
Zomin	-14,4	-17,4	-3	-26,1	-23,5	2,6
Zarbdor	2,6	-16,5	-19,1	-1,1	-18,9	-17,8
Mirzacho'l	-12,2	-45,5	-33,3	-15,1	-47,5	-32,4
Zafarobod	123,5	0,9	-122,6	117,7	-1,6	-119,3
Paxtakor	9,5	8,9	-0,6	5,3	2,8	-2,5
Forish	-40,3	-54,3	-14	-47,7	-62,9	-15,2
Yangiobod	-2,5	-6,4	-3,9	-2,9	-7,5	-4,6



Shahar va tumanlar bo'yicha kichik korxonalar va mikrofirmalarning foyda solig'ini to'lagunga qadar foyda (zarar (-)) va sof foydasi (zarar (-)) miqdori



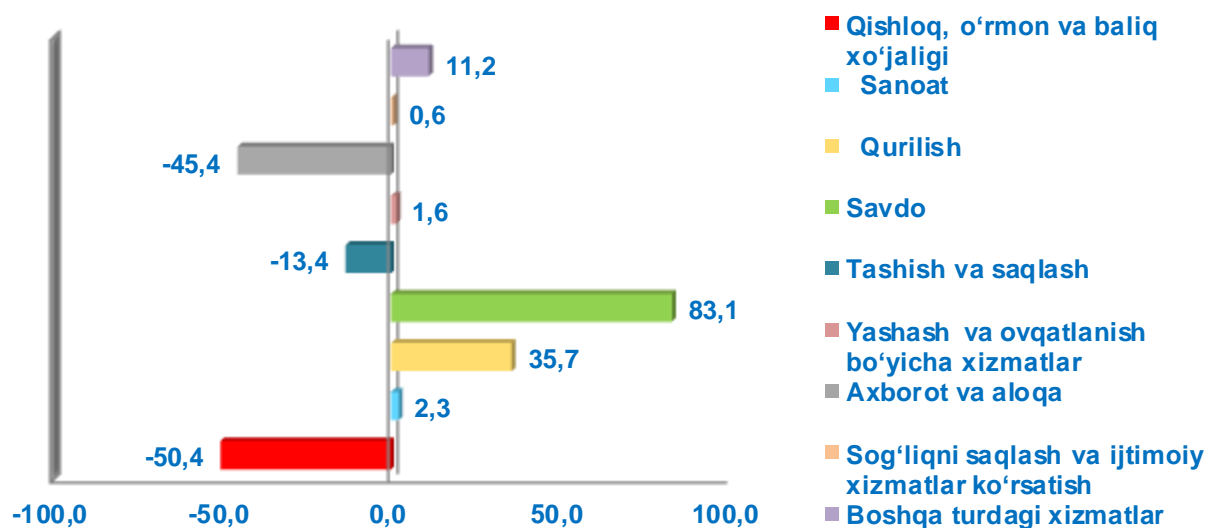


Iqtisodiy faoliyat turlari bo'yicha kichik korxonalar va mikrofirmalarning foyda solig'ini to'lagunga qadar foyda (zarar (-) va sof foydasi (zarar (-) miqdori, mlrd. so'm

	Foyda solig'ini to'lagunga qadar foyda (zarar (-)		farq (+;-)	sof foyda (zarar (-)		farq (+;-)
	2020- y.	2021- y.		2020- y.	2021- y.	
Jami	209,8	25,3	-184,5	112,2	-90,9	-203,1
Qishloq, o'rmon va baliq xo'jaligi	12,4	-50,4	-62,8	1,9	-62,9	-64,8
Sanoat	96,3	2,3	-94	77,2	-27,7	-104,8
Qurilish	57,6	35,7	-21,9	36,7	17,7	-19,0
Savdo	89,3	83,1	-6,2	58,1	49,8	-8,3
Tashish va saqlash	-17,8	-13,4	4,4	-20,2	-16,9	3,3
Yashash va ovqatlanish bo'yicha xizmatlar	-6,6	1,6	8,2	-10,0	-5,1	4,9
Axborot va aloqa	-34,4	-45,4	-11	-34,6	-45,7	-11,1
Sog'liqni saqlash va ijtimoiy xizmatlar ko'rsatish	1,3	0,6	-0,7	0,8	-0,2	-1,0
Boshqa turdagi xizmatlar	11,7	11,2	-0,5	99,9	0,1	-99,8



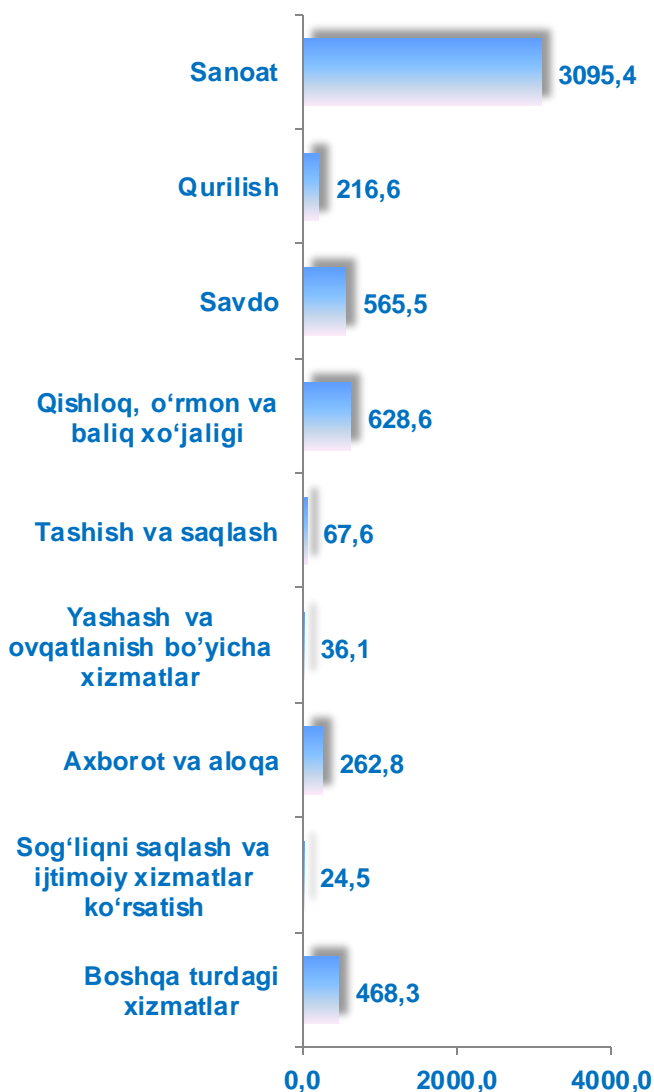
Iqtisodiy faoliyat turlari bo'yicha kichik korxonalar va mikrofirmalarning foyda solig'ini to'lagunga qadar foyda (zarar (-) miqdori, mlrd. so'm





2021- yilda kichik korxonalar va mikrofirmalar tomonidan asosiy kapitalga kiritilgan investitsiyalar hajmi **5365,4** mlrd. soʻmni tashkil etdi.

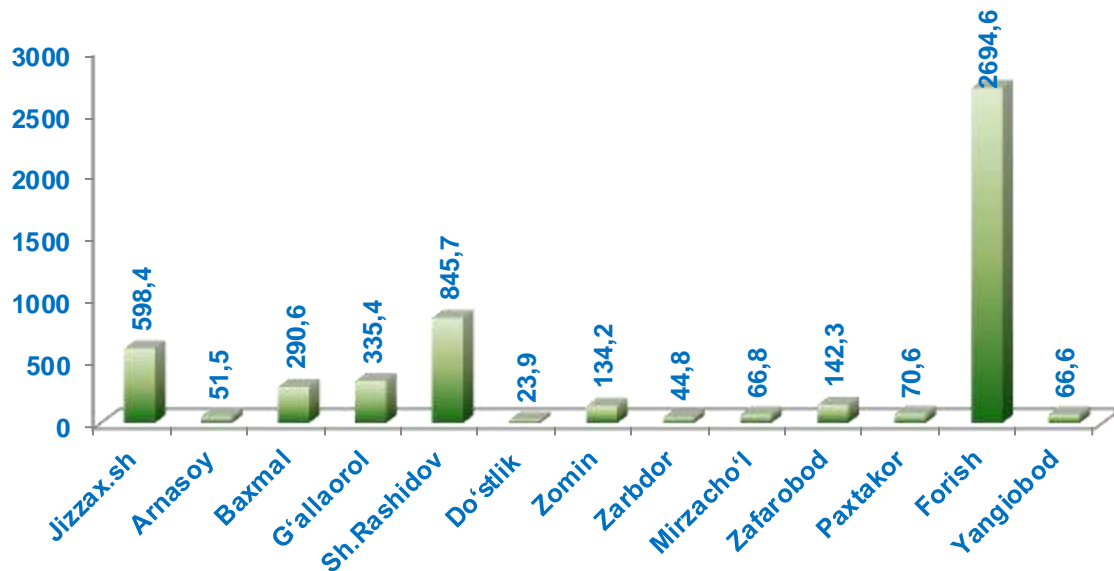
Bu esa **2020-** yilning mos davriga nisbatan investitsiyalarni **2884,7** mlrd. soʻmga kamaydi.



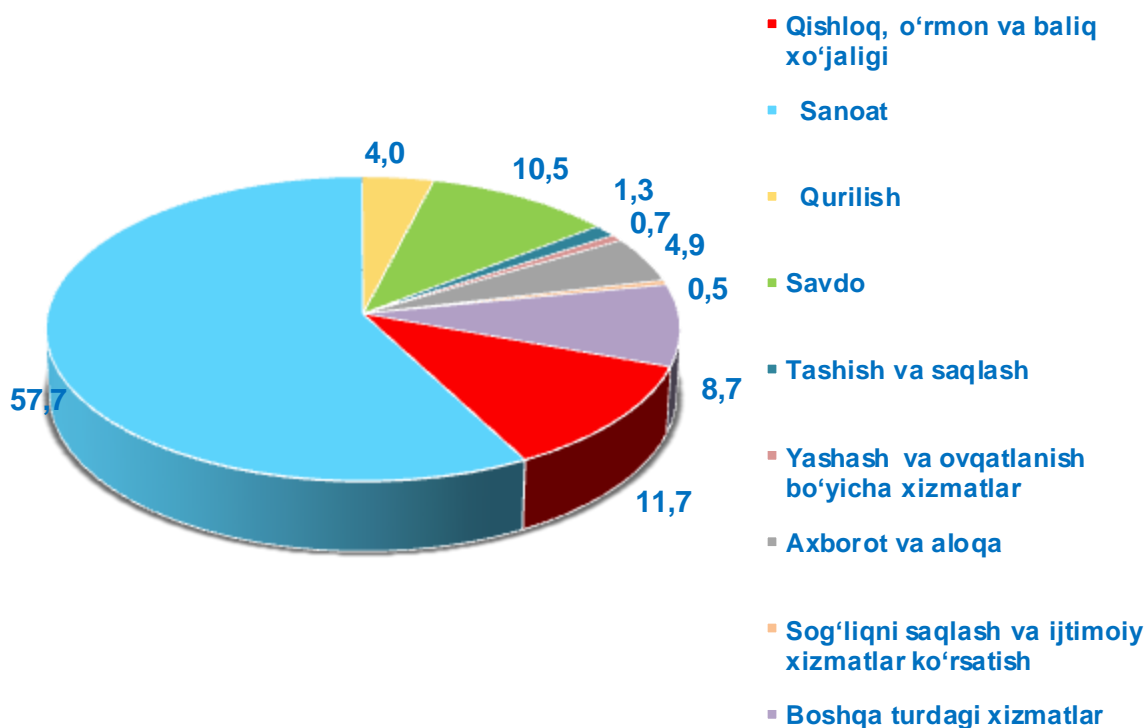
Iqtisodiy faoliyat turlari boʻyicha kichik korxonalar va mikrofirmalar tomonidan asosiy kapitalga kiritilgan investitsiyalar miqdori va ulushining eng koʻpi, sanoat tarmoqlarida 3095,4 mlrd. soʻm (57,7 %), qishloq, oʻrmon va baliq xoʻjaligida 628,6 mlrd. soʻm (11,7 %), savdo sohasida 565,5 mlrd. soʻm (10,5 %), qurilishda 216,6 mlrd. soʻm (4,0 %), tashish va saqlashda 67,6 mlrd. soʻm (1,3 %), yashash va ovqatlanishda 36,1 mlrd. soʻm (0,7 %), sogʻliqni saqlash va ijtimoiy xizmatlar koʻrsatishda 24,5 mlrd. soʻm (0,5 %) , tashkil etdi.



Shahar va tumanlar bo'yicha kichik korxonalar va mikrofirmalarning asosiy kapitalga kiritilgan investitsiyalari hajmi



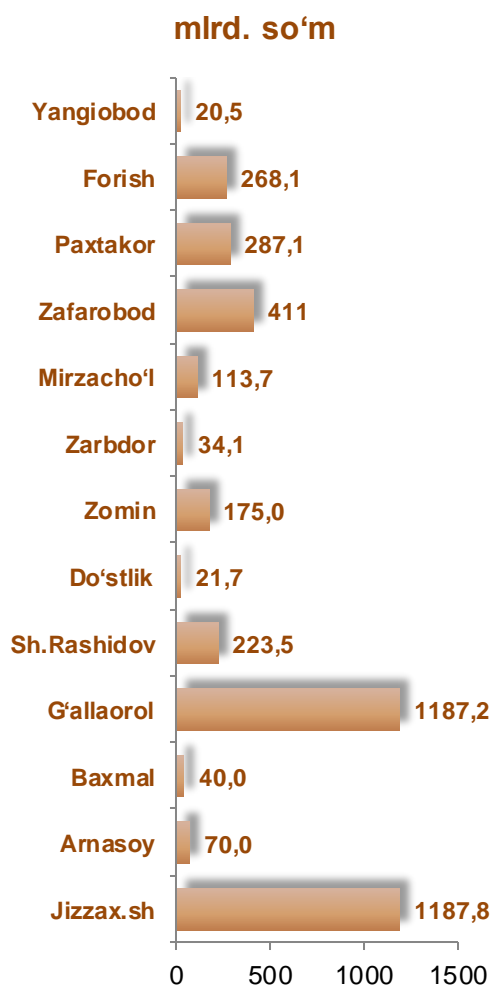
Iqtisodiy faoliyat turlari bo'yicha kichik korxonalar va mikrofirmalarning asosiy kapitalga kiritilgan investitsiyalari hajmi, % da





2021- yilda kichik korxonalar va mikrofirmalar tomonidan ishlab chiqarilgan sanoat mahsuloti hajmi **4039,6** mlrd. soʻmni tashkil etdi. 2976,2

Bu esa **2020-** yilning mos davriga nisbatan ishlab chiqarilgan sanoat mahsulotini **1063,4** mlrd. soʻmga oshganini koʻrsatdi.



Shahar va tumanlar boʻyicha kichik korxonalar va mikrofirmalar tomonidan ishlab chiqarilgan sanoat mahsuloti hajmi eng koʻp, Jizzax shahrida 1187,8 mlrd. soʻm, Gʻallaorol 1187,2 mlrd. soʻm, Zafarobod 411,0 mlrd. soʻm, Paxtakor 287,10 mlrd. soʻm, Forish 268,1 mlrd. soʻm SH.Rashidov 223,5 mlrd. soʻm, Zomin 175,0 mlrd. soʻm, Mirzachoʻl tumanlarida 113,7 mlrd. soʻmni tashkil etdi



Shahar va tumanlar bo'yicha kichik korxonalar va mikrofirmalar tomonidan ishlab chiqarilgan sanoat mahsuloti hajmi, mlrd. so'mda

	Amaldagi narxlarda ishlab chiqarilgan sanoat mahsuloti (ishlar, xizmatlar) hajmi (QQS va aksizsiz)		farq (+;-)
	2020- y.	2021- y.	
Jizzax viloyati	2976,2	4039,6	1063,4
<i>shaharlar:</i>			
Jizzax	962,9	1187,8	224,9
<i>tumanlar:</i>			
Arnasoy	81,9	70,0	-11,9
Baxmal	24,5	40,0	15,5
G'allaorol	57,5	1187,2	1129,7
SH.Rashidov	267,1	223,5	-43,6
Do'stlik	306,3	21,7	-284,6
Zomin	252,1	175,0	-77,1
Zarbdor	61,7	34,1	-27,6
Mirzacho'l	110,7	113,7	3,0
Zafarobod	430,2	411,0	-19,2
Paxtakor	142,3	287,1	144,8
Forish	220,0	268,1	48,1
Yangiobod	58,1	20,5	-37,6



2021- yilda kichik korxonalar va mikrofirmalar tomonidan bajarilgan qurilish ishlari hajmi **2463,6** mlrd. soʻmni tashkil etdi.

Bu esa **2020-** yilning mos davriga nisbatan qurilish ishlarini **567,4** mlrd. soʻmga oshdi.



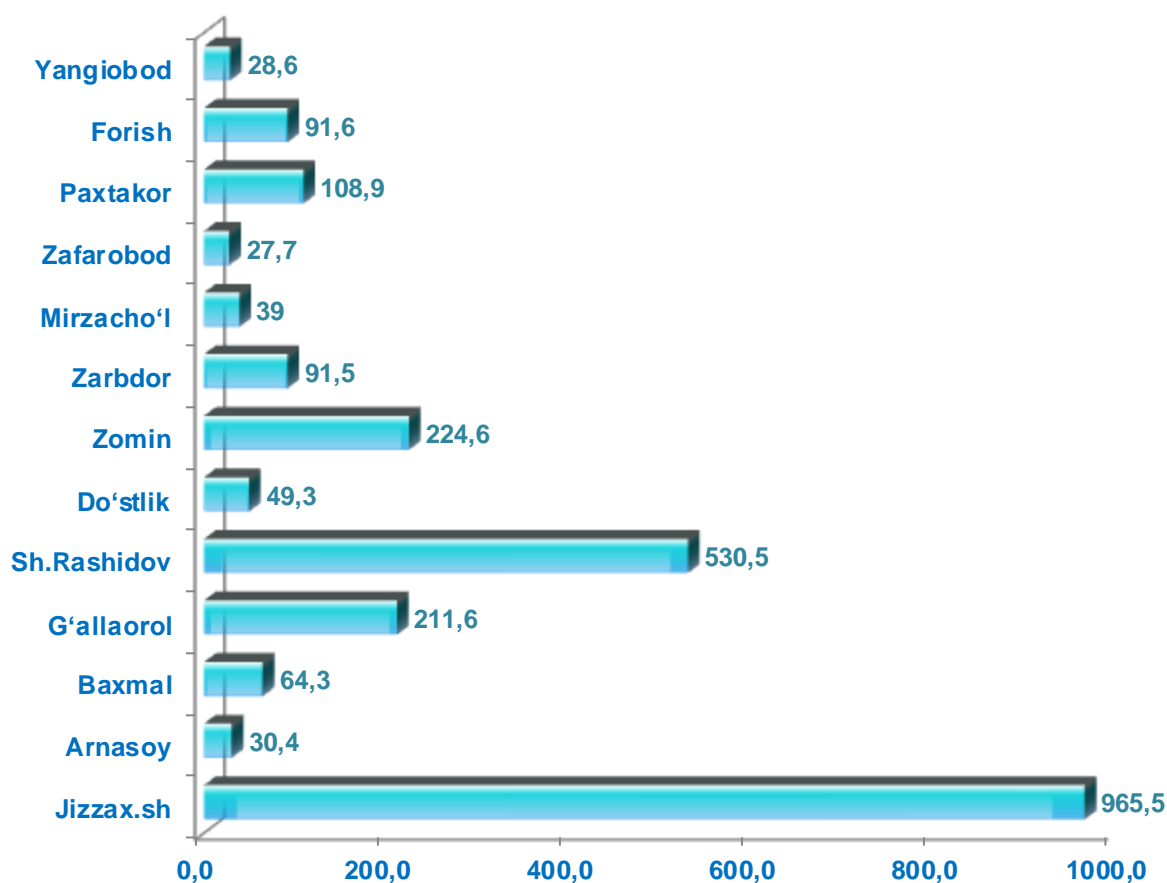
Hududlar boʻyicha kichik korxonalar va mikrofirmalar tomonidan bajarilgan qurilish ishlarining hajmi, mlrd. soʻmda

	Amaldagi narxlarda oʻz kuchi bilan bajarilgan qurilish ishlari hajmi (QQSsiz)		farq (+;-)
	2020- y.	2021- y.	
Jizzax viloyati	1896,2	2463,6	567,4
<i>shaharlar:</i>			
Jizzax	945,0	965,5	20,5
<i>tumanlar:</i>			
Arnasoy	17,7	30,4	12,7
Baxmal	33,8	64,3	30,5
Gʻallaorol	112,8	211,6	98,8
SH.Rashidov	370,7	530,5	159,8
Doʻstlik	28,2	49,3	21,1
Zomin	109,8	224,6	114,8
Zarbdor	91,1	91,5	0,4
Mirzachoʻl	24,4	39,0	14,6

	Amaldagi narxlarda o'z kuchi bilan bajarilgan qurilish ishlari hajmi (QQSsiz)		farq (+;-)
	2020- y.	2021- y.	
Zafarobod	15,5	27,7	12,2
Paxtakor	92,8	108,9	16,1
Forish	36,9	91,6	54,7
Yangiobod	17,5	28,6	11,1



Hududlar bo'yicha kichik korxonalar va mikrofirmalar tomonidan bajarilgan qurilish ishlarining hajmi, mlrd. so'm



Shahar va tumanlar bo'yicha eng ko'p bajarilgan qurilish ishlari hajmi Jizzax shahri (965,0 mlrd. so'm), SH.Rashidov (530,5 mlrd. so'm), G'allaorol (211,6 mlrd. so'm), Zomin (224,6 mlrd. so'm), Paxtakor (108,9 mlrd. so'm), Zarbdor (91,5 mlrd. so'm) Baxmal (64,3 mlrd. so'm) tumanlarida qayd etildi.



2021- yilda kichik korxonalar va mikrofirmalar tomonidan ishlab chiqarilgan (ko'rsatilgan) xizmatlar hajmi **1178,6** mlrd. so'mni tashkil etdi.

Bu esa **2020-** yilning mos davriga nisbatan ishlab chiqarilgan (ko'rsatilgan) xizmatlarni **268,8** mlrd. so'mga oshganini ko'rsatdi.

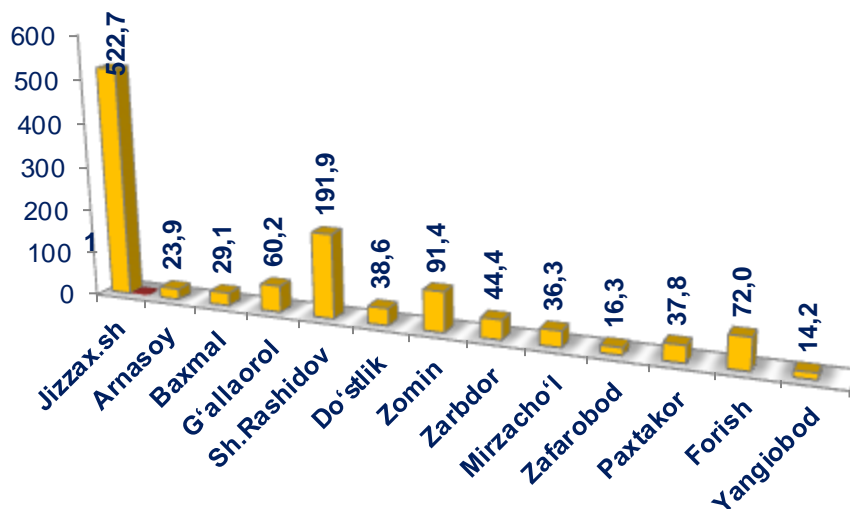


Shahar va tumanlar bo'yicha kichik korxonalar va mikrofirmalar tomonidan ishlab chiqarilgan (ko'rsatilgan) xizmatlar hajmi, mlrd. so'mda

	Jami xizmatlar		farq (+;-)
	2020- y.	2021- y.	
Jizzax viloyati	891,8	1178,6	286,8
<i>shaharlar:</i>			
Jizzax	396,3	522,7	126,4
<i>tumanlar:</i>			
Arnasoy	10,4	23,9	13,5
Baxmal	22,2	29,1	6,9
G'allaorol	57	60,2	3,2
SH.Rashidov	104,6	191,9	87,3
Do'stlik	31	38,6	7,6
Zomin	98,1	91,4	-6,7
Zarbdor	36,9	44,4	7,5
Mirzacho'l	26,8	36,3	9,5
Zafarobod	26,1	16,3	-9,8
Paxtakor	32,3	37,8	5,5
Forish	43	72	29
Yangiobod	7,4	14,2	6,8



Hududlar bo'yicha kichik korxonalar va mikrofirmalar tomonidan ishlab chiqarilgan (ko'rsatilgan) xizmatlar hajmi, mlrd. so'mda



Tuman va shaharlar bo'yicha ishlab chiqarilgan (ko'rsatilgan) xizmatlarning eng ko'pi Jizzax shahri (522,7 mlrd. so'm), SH.Rashidov (191,9 mlrd. so'm), Zomin (91,4 mlrd. so'm), G'allaorol (60,2 mlrd. so'm), Forish (72,0 mlrd. so'm) Zarbdor (36,3 mlrd. so'm) hamda Paxtakor (37,8 mlrd. so'm) tumanlarida qayd etildi.





2021 - yilda kichik korxonalar va mikrofirmalarning chakana savdo tovar aylanmasi hajmi **3054,9** mlrd. so'mni tashkil etdi.

Bu esa **2020**- yilning mos davriga nisbatan chakana savdo tovar aylanmasini **586,5** mlrd. so'mga oshganini ko'rsatdi.



Kichik korxonalar va mikrofirmalarning chakana savdo tovar aylanmasi hajmi

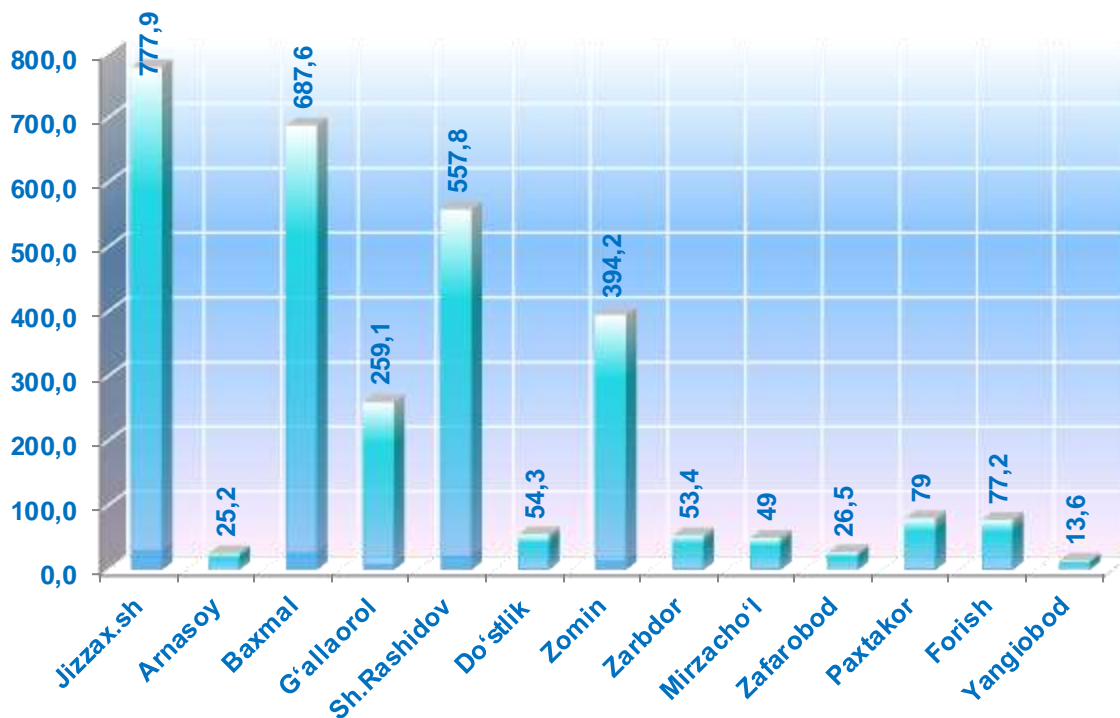



Shahar va tumanlar bo'ycha kichik korxonalar va mikrofirmalarning chakana savdo tovar aylanmasi hajmi, mlrd. so'mda

	Chakana savdo tovar aylanmasi		farq (+;-)
	2020- y.	2021- y.	
Jizzax viloyati	2468,4	3054,9	586,5
<i>shaharlar:</i>			
Jizzax	523,6	777,9	254,3
<i>tumanlar:</i>			
Arnasoy	19,6	25,2	5,6
Baxmal	558,6	687,6	129
G'allaorol	312,5	259,1	-53,4
SH.Rashidov	386,5	557,8	171,3
Do'stlik	35,6	54,3	18,7
Zomin	428,6	394,2	-34,4
Zarbdor	35,8	53,4	17,6
Mirzacho'l	33,3	49,0	15,7
Zafarobod	13,4	26,5	13,1
Paxtakor	58,0	79,0	21,0
Forish	55,5	77,2	21,7
Yangiobod	7,2	13,6	6,4



Shahar va tumanlar bo'yicha kichik korxonalar va mikrofirmalarning chakana savdo tovar aylanmasi hajmi, mlrd. so'mda



Shahar va tumanlar bo'yicha chakana savdo tovar aylanmasining hajmi eng ko'p Jizzax shahri (777,9 mlrd. so'm), Baxmal (687,6 mlrd. so'm), SH.Rashidov (557,8 mlrd. so'm), Zomin (394,2 mlrd. so'm) G'allaorol (259,1 mlrd. so'm), tumanlarida qayd etildi.



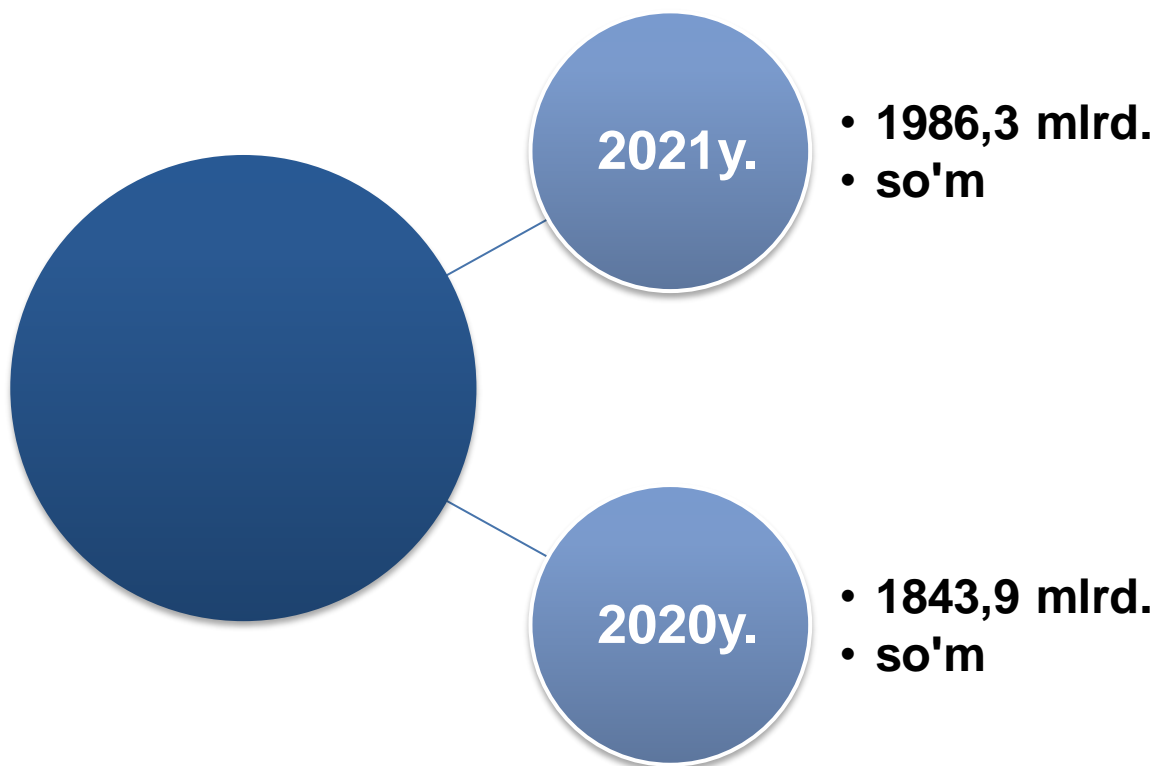


2021- yilda kichik korxonalar va mikrofirmalarning ulgurji savdo tovar aylanmasi hajmi **1843,9** mlrd. soʻmni tashkil etdi.

Bu esa **2020-** yilning mos davriga nisbatan ulgurji savdo tovar aylanmasini **517,1** mlrd. soʻmga oshganini koʻrsatdi



Kichik korxonalar va mikrofirmalarning ulgurji savdo tovar aylanmasi hajmi




Hududlar bo'yicha kichik korxonalar va mikrofirmalarning ulgurji savdo tovar aylanmasi hajmi

	Ulgurji savdo tovar aylanmasi, mlrd. soʻmda		farq (+;-)
	2020- y.	2021- y.	
Jizzax viloyati	1843,9	1986,3	142,4
<i>shaharlar:</i>			
Jizzax	1049,2	1136,6	87,4
<i>tumanlar:</i>			
Arnasoy	4,0	40,3	36,3
Baxmal	35,4	87,5	52,1
G'allaorol	64,5	87,6	23,1
SH.Rashidov	143,6	201,4	57,8
Do'stlik	85,6	55,5	-30,1
Zomin	188,5	168,5	-20,0
Zarbdor	27,0	23,2	-3,8
Mirzacho'l	14,0	83,0	69,0
Zafarobod	21,5	17,1	-4,4
Paxtakor	52,8	37,4	-15,4
Forish	148,9	29,0	-119,9
Yangiobod	8,9	18,9	10,0



2021 - yilda kichik korxonalar va mikrofirmalarning ovqatlanish bilan ta'minlash bo'yicha tovar aylanmasi hajmi **181,6** mlrd. so'mni tashkil etdi.

Bu esa **2020**-yilning mos davriga nisbatan ovqatlanish bilan ta'minlash tovar aylanmasini **69,0** mlrd. so'mga oshganini ko'rsatdi.



Kichik korxonalar va mikrofirmalarning ovqatlanish bilan ta'minlash tovar aylanmasi hajmi

2021- y.

• **181,6 mlrd. so'm**

2020- y.

• **112,6 mlrd. so'm**

farq (+;-)

• **69,0 mlrd. so'm**


Hududlar bo'yicha kichik korxonalar va mikrofirmalarning ovqatlanish bilan ta'minlash tovar aylanmasi hajmi, mlrd. so'mda

	Ovqatlanish bilan ta'minlash tovar aylanmasi		farq (+;-)
	2020- y.	2021- y.	
Jizzax viloyati	112,6	181,6	69,0
<i>shaharlar:</i>			
Jizzax	48,1	86,7	38,6
<i>tumanlar:</i>			
Arnasoy	0,6	0,3	-0,3
Baxmal	2,0	5,6	3,6
G'allaorol	11,2	10,7	-0,5
SH.Rashidov	19,4	36,8	17,4
Do'stlik	4,0	5,2	1,2
Zomin	9,0	11,1	2,1
Zarbdor	4,7	6,6	1,9
Mirzacho'l	2,3	2,5	0,2
Zafarobod	2,2	3,1	0,9
Paxtakor	5,0	8,6	3,6
Forish	3,0	1,7	-1,3
Yangiobod	0,9	2,6	1,7

Ishbilarmonlik muhiti

kuzatuvlari va tadbirkorlikni

rivojlantirish statistikasi bo'limi

Tel.: (72) 221-51-02